



Handbuch

INMOTION E-Bike P2/P2F

INMOTION Suisse

INHALT

1. Produkteinführung	2
2. Vorsichtsmassnahmen für sicheres Fahren	2
3. Übersicht	2
3.1 Über dieses Handbuch	2
3.2 Zugehöriges Dokument und Datum	2
3.3 Wichtige Übereinkunft	3
4. Produktübersicht	3
4.1 Seriennummer	3
4.2 P2 / P2F-Abmessungen	3
4.3 P2 / P2F-Spezifikationen	3
4.4 P2 / P2F Produktparameter	4
4.5 P2 / P2F Zusammenbau	4
5. Produkthanweisungen	4
5.1 Fahrmodi	5
5.2 Fahrradlernmodus	5
5.3 Bike-Code	5
6. APP	5
7. Sicherheitstipps für P2 / P2F	6
7.1 Lademethode	6
7.2 Sicherheitstipps zum Aufladen	6
7.3 Fahren eines INMOTION E-Bike P2 / P2F	7
7.4 Vorsichtsmassnahmen vor dem Fahren	7
7.5 Vorsichtsmassnahmen für sicheres Fahren	7
8. Unterhalt	8
8.1 Aufbewahrung	8
8.2 Reinigung	8
8.3 Behandlung	9
8.4 Pumpen & Wechseln des Schlauchs und des Reifens	9
8.5 Wartung der Bremse	9
9. Rechtliche Hinweise	10
9.1 Benutzererklärung	10
9.2 Erklärung zu persönlichen Informationen	12
9.3 Erklärung zum geistigen Eigentum	13
10. Produktzertifizierung	14
11. Produktgarantie	14
11.1 Garantiezeiten der verschiedenen Teile	14
11.2 Servicerichtlinien für die Reparatur	15
11.3 Produktgarantiekarte	16

1. Produkteinführung

Dieses Handbuch gilt für INMOTION P2/P2F, hergestellt von Shenzhen INMOTION Technologies Co.Ltd.

2. Vorsichtsmassnahmen für sicheres Fahren

Die folgenden Komponenten und Teile müssen beim Verlassen des Werks enthalten sein. Bitte überprüfen Sie nach dem Auspacken. Wenn Komponenten und Teile fehlen, wenden Sie sich bitte an den Händler oder die Kundendienstabteilung.

Modell P2/P2F

Nummer	Teile	Menge
1	Rahmen/Hauptkörper	1 Stück
2	Ladegerät	1 Stück
3	Benutzerhandbuch	1 Stück
4	Fusspedal	1 Paar
5	Sattel	1 Stück

Warnung!

Die Verwendung nicht autorisierter Teile und Komponenten oder falsch installierter Teile und Komponenten kann zu Schäden an P2/P2F oder sogar zu Verletzungen führen. Um Qualität und Sicherheit zu gewährleisten, müssen alle Teile von P2/P2F von INMOTION Technologies Co. Ltd. genehmigt und ordnungsgemäss an P2/P2F montiert werden.

Bitte versuchen Sie nicht, auf einem P2 / P2F zu fahren, das nicht korrekt, effektiv und vollständig zusammengebaut ist. P2/P2F nicht ohne Erlaubnis zerlegen und wieder zusammenbauen, es könnte nicht wiedergutzumachenden Schaden von P2/P2F verursachen und zu Verletzungen führen.

3. Übersicht

3.1 Über dieses Handbuch

Bitte lesen Sie zu Ihrer Sicherheit dieses Handbuch vor dem Fahren durch. Wenn Sie alle aufgeführten Sicherheitswarnungen und Vorsichtsmassnahmen kennen, können Sie besser fahren. Dieses Handbuch gilt für Produkte der INMOTION E-Bike P2-Serie, die von INMOTION TECHNOLOGIES CO. LTD hergestellt werden.

Bei Fragen oder Informationen, die Sie aus diesem Handbuch nicht erhalten können, wenden Sie sich bitte an den örtlichen INMOTION-Händler oder die Kundendienstabteilung von INMOTION.

3.2 Zugehöriges Dokument und Datum

Das PDF-Handbuch, Vorsichtsmassnahmen für Akku, APP sowie das Hilfedokument können von der offiziellen Website von INMOTION TECHNOLOGIES CO. LTD www.inmotionworld.com heruntergeladen werden.

3.3 Wichtige Hinweise

Die folgenden Anweisungen gelten für dieses Handbuch. Bitte beachten Sie die entsprechenden Warnungen, Hinweise und Eingabeaufforderungen.

Warnung Ihre Bewegungen oder Handlungen können zu Verletzungen führen.
Aufforderung Angelegenheiten oder Funktionen, auf die Benutzer achten müssen.

4. Produktübersicht

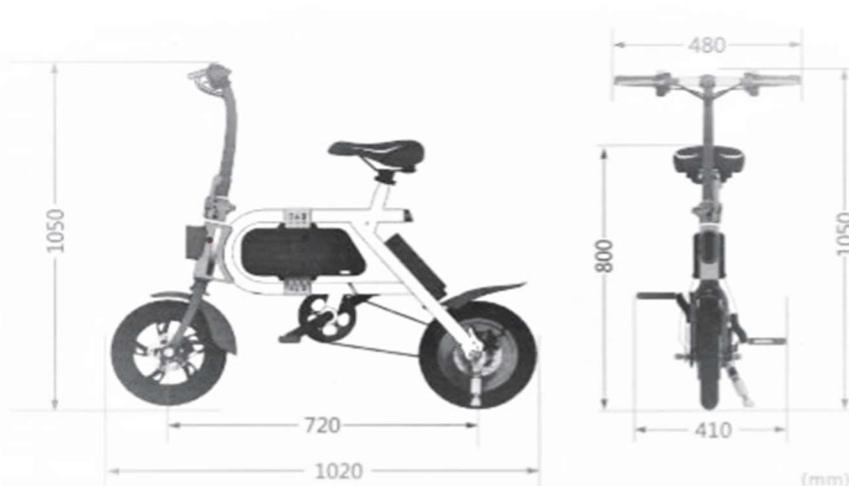
INMOTION E-Bike P2/P2F ist eine Art kompakter, effektiver und wirtschaftlicher Personentransporter. Das modische und leichte Strukturdesign sowie die Lithium-Ionen-Batterie (hohe Konfiguration) bieten Ihnen ein angenehmes Fahrerlebnis.

4.1 Seriennummer

Die Seriennummer (SN) ist der einzige Hinweis auf dieses Produkt, der für die Qualitätsverfolgung und den Kundendienst usw. verwendet wird. Bitte notieren Sie die Seriennummer, die Sie aus den folgenden Quellen erhalten und bewahren Sie sie gut auf:

Externe Verpackung, Garantiekarte, E-Bike-Gehäuse (an der Seite der Controller-Box).

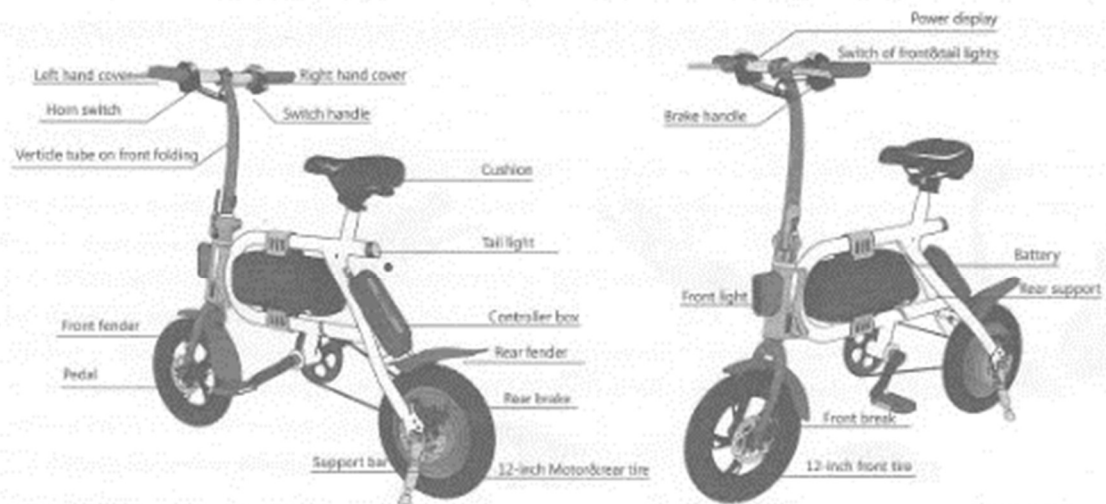
4.2 P2 / P2F-Abmessungen



4.3 P2 / P2F Spezifikationen


Modell	P2	P2F	
Maximale Geschwindigkeit (1)	30 km/h	30 km/h	(1) Die Höchstgeschwindigkeit wird gemessen bei
Reichweite (ohne Pedalunterstützung) (2)	30 km	80-100 km	einer Temperatur von 77 ° F (25 ° C), einer Nutzlast
Reichweite (mit Pedalunterstützung) (2)	60-70 km	160-180 km	von 70 kg (154,32 lbs), voll aufgeladen und flacher
Max Slope	12°	12°	Fahrbahn. Die werkseitige Standardgeschwindigkeit
Net Weight	17.0 kg	19.9 kg	ist 20 km/h. Die Höchstgeschwindigkeit kann über
Maximum Payload	120 kg	120 kg	INMOTION APP angepasst werden.
Expanded Size	1020x480x1050 mm	1020x480x1050 mm	(2) Die Reichweite wird gemessen bei einer
Battery Specification	36V 7.6 Ah	36V 22.4 Ah	Temperatur von 25 ° C, einer Geschwindigkeit von
Input (Charger)	AC 100V-240V 50/60 Hz	AC 100V-240V 50/60 Hz	20 km/h, einer Nutzlast von 70 kg (154.32 lbs)
Charging Time (3)	-6.5 h	-13.5 h	und auf flacher Fahrbahn. Faktoren wie
Tire	12 Inches Pneumatic Tires	12 Inches Pneumatic Tires	Umgebungstemperatur, Strassenoberflächenzustand,
Brake Type	Double Disc Brakes	Double Disc Brakes	Nutzlast usw. beeinflussen die Reichweite
Working Temperature	-10° till 40° C	-10° till 40° C	(3) Die Ladezeit hängt von der Umgebung, Temperatur
Motor Power	350 W	350 W	und die Batteriekapazität ab, welche sich im Laufe
USB Interface	5V 1A	5V 1A	der Zeit ändern kann
IP Ratings	IP 54	IP 54	

4.4 P2/P2F Produktparameter



4.5 P2/P2F Zusammenbau

- Schritt 1: Klappen Sie den Lenkerteil nach oben und verriegeln Sie ihn mit der Schnellklemme.
 Schritt 2: Richten Sie den Lenker in die gewünschte Position und befestigen Sie ihn mit der Lenkerklemme.
 Schritt 3: Richten Sie den Lenkerhandgriff in die gewünschte bequeme Position.
 Schritt 4: Stellen Sie den Sattel in die gewünschte Position und fixieren Sie ihn mit der Befestigungsschraube des Sattels und der Sattelklemme.
 Schritt 5: Installieren Sie die Fusspedale wie in der Abbildung gezeigt (Hinweis: Fest anziehen)



5. Produktanweisungen

Die Elektrofahrräder der INMOTION P2-Serie bieten drei Fahrmodi, die vom Fahrer je nach Bedarf über eine an das Fahrrad angeschlossene mobile App umgeschaltet werden können.

5.1 Fahrmodi

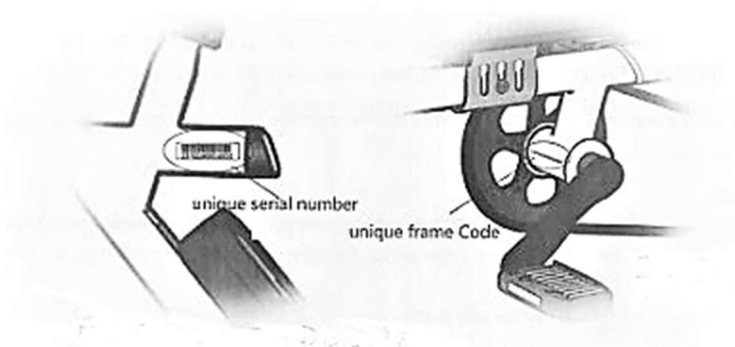
1. Eco-Modus: Die Servounterstützung und der Gasstart sind relativ leise. Erst wenn die Fahrradgeschwindigkeit 5 km/h erreicht, kann der Gashebel starten. Die Höchstgeschwindigkeit ist auf 18 km/h begrenzt. Unter diesen Bedingungen ist die Reichweite der reinen Leistungsunterstützung im Eco-Modus grösser.
2. Gleichtakt: Die Servounterstützung und der Gasstart sind leicht stärker. Wenn die Fahrradgeschwindigkeit 0 km/h beträgt, kann auch der Gashebel starten. Die Höchstgeschwindigkeit ist auf 20 km/h begrenzt.
3. Extremgeschwindigkeitsmodus: Die Servounterstützung und der Gasstart sind stärker. Dieser Modus gewährleistet die maximale Leistung des Motors unter der Voraussetzung der Fahrsicherheit. Die Höchstgeschwindigkeit beträgt bis zu 25 km/h. Beachten Sie, dass unter diesem Extremgeschwindigkeitsmodus die Reichweite des Fahrrads verringert wird.

5.2 Fahrradlernmodus

Wenn der Fahrradlernmodus mit der INMOTION APP ausgewählt wird, wird die Servounterstützungsfunktion ausgeschaltet und die Geschwindigkeit auf 7 km/h begrenzt.

5.3 Bike Code

Jedes Elektrofahrrad INMOTION P2 verfügt über einen eindeutigen Code, der auf dem Rahmen vor dem Rücklicht angegeben ist. Der Rahmen hat auch einen eindeutigen Code, der in das Tretlager des Rahmens eingraviert ist.



6. APP

Diese APP wurde speziell für Benutzer von INMOTION entwickelt, basierend auf den hergestellten Produkten. Die APP umfasst Funktionen wie das Steuern des Fahrzeugs, Freunde finden, INMOTION-Artikel freigeben, an INMOTION-Aktivitäten teilnehmen, INMOTION-Zubehör kaufen usw. Der APP-Name lautet INMOTION SCV und kann in der APP Store Ihres Smartphones oder über unsere Website heruntergeladen werden. Über diese APP können Sie folgende Funktionen realisieren:

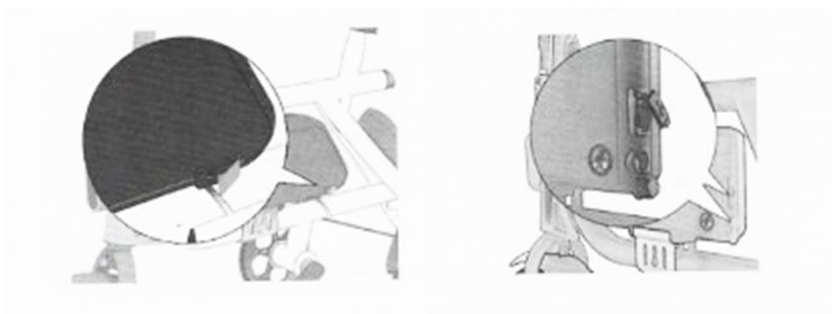
- E-Bike-Steuerung: Sperren, Entsperrern, automatische Fahrt.
- E-Bike-Statusanzeige: Kann Geschwindigkeit, Kilometerstand, elektrische Menge usw. anzeigen.
- Parametereinstellung: max. Geschwindigkeit.
- Fehlererkennung: Es kann die Auswertung und Erkennung des Status von INMOTION E-Bike realisieren.
- Kundendienst: Wir können unsere Mitarbeiter für Sie beauftragen, sich um den Kundendienst zu kümmern.

- Für detailliertere Funktionen dieser APP laden Sie bitte das Produkthandbuch der neuesten APP unter Bezugnahme auf die Eingabeaufforderungen und das Hilfedokument herunter. Wir fördern regelmässig neue Funktionen in der APP.

Hinweis

INMOTION E-Bike connects with the mobile through wireless Bluetooth 4.0 BLE, and is suitable for systems such as Android 4.3 or above, IOS 7.0 or above IOS system.

7. Sicherheitstipps für P2 / P2F



7.1 Lademethode

- Schritt 1: Der Ladeanschluss befindet sich seitlich am Ende der Batterie des E-Bikes.
- Schritt 2: Schliessen Sie das Ladekabel des Ladegeräts an den Ladeanschluss des Akkus an (stellen Sie sicher, dass der Ladeanschluss trocken ist).
- Schritt 3: Wenn die Ladeanzeige rot leuchtet wird sie aufgeladen, wenn sie grün leuchtet ist sie vollständig aufgeladen. Beenden Sie den Ladevorgang nach dem vollständigen Aufladen, da eine langfristige Aufladung die Lebensdauer des Akkus beeinträchtigt.
- Schritt 4: Decken Sie nach dem Aufladen den Ladeanschluss ab, falls Wasser eindringt.

7.2 Sicherheitstipps zum Aufladen

Bitte laden Sie die Batterie mindestens 5 Stunden vor dem ersten Gebrauch auf!

- Um die Akkulaufzeit maximal zu verlängern, laden Sie sie bitte alle Monate oder zwei Tage nach einer Fahrt vollständig auf. Bitte laden Sie ihn unter normalen Temperaturen und in angemessener Umgebung auf.
- Wenn Sie nicht rechtzeitig aufladen, kann die Batterie beschädigt werden. Mit der Zeit geht die Batteriekapazität allmählich zur Neige und führt schliesslich zu einer Totalentladung.
- Um das Überladen der Batterie zu vermeiden verwenden Sie bitte als Ersatz ausschliesslich den vom Hersteller gelieferten Original-Akku sowie dessen Ladegerät und Ladekabel.
- Bitte stellen Sie sicher, dass das Ladegerät und das Kabel korrekt angeschlossen sind und eine ausreichende Belüftungsumgebung vorhanden ist.
- Bitte verwenden Sie das Ladegerät unter trockenen Bedingungen. Das Gerät und das Kabel dürfen nicht mit Wasser in Berührung gebracht werden, da dies zu einem elektrischen Schlag führen kann. Bitte nicht mit nassen Händen arbeiten. Wenn während des Ladevorgangs ein Fehler auftritt, ziehen Sie sofort den Netzstecker.
- Bitte das Elektrokabel am Netzstecker und nicht mit dem Kabel selbst ausziehen.
- Bitte überprüfen Sie Ladegerät und Kabel regelmässig.
- Wenn das Ladegerät oder das Kabel offensichtlich beschädigt ist, verwenden Sie es nicht mehr und tauschen Sie bitte den defekten Teil umgehend mit dem entsprechende Originalersatzteil aus, um weitere Schäden zu vermeiden.

- Bitte reparieren Sie den Akku, das Ladegerät und das Kabel nicht selbst. Bei Fragen wenden Sie sich bitte an uns.

7.3 Fahren eines INMOTION E-Bike P2 / P2F

INMOTION E-Bike ist eine Art technologisches Reisefahrzeug. Fahren ohne Verständnis der Betriebsspezifikationen führt zu unvorhersehbaren Verletzungen. In den folgenden Anweisungen wird ausführlich erläutert, wie Sie das INMOTION E-Bike für «grüne Hände» richtig fahren, insbesondere für diejenigen, die es zum ersten Mal fahren. Alle Vorsichtsmassnahmen während des Fahrens werden aufgelistet. Bitte lesen Sie diese sorgfältig durch und fahren Sie das INMOTION E-Bike entsprechend.

INMOTION E-Bike ist nur für Personen über 14 Jahre geeignet.

7.4 Vorsichtsmassnahmen vor dem Fahren

Beim Fahren oder Parken von E-Bikes kann dies zu Verlusten führen und die Nutzungsleistung des Produkts beeinträchtigen. Beachten Sie daher vor dem Fahren die folgende Hinweise:

- Bitte überprüfen Sie, ob alle Teile des E-Bikes ohne Beschädigung professionell installiert wurden.
- Stellen Sie vor jeder Fahrt sicher, dass die Bremsen in Ordnung sind.
- Bitte überprüfen Sie, ob die Klappmechanismen verriegelt sind.
- Bitte prüfen Sie, ob genügend Strom vorhanden ist
- Bitte überprüfen Sie, ob die Reifen in Ordnung sind.
- Bitte überprüfen Sie, ob der Lenker fest sitzt. Sobald er lose ist, klemmen Sie ihn bitte fest.
- Sie müssen einen offenen und flachen Platz von mindestens 4 auf 20 m finden, um das Fahren zu üben. Innen- und Aussenplätze spielen keine Rolle.
- Sie müssen die Fahrbedingungen in der Umgebung gut kennen, um nicht durch Autos, Fussgänger, Haustiere, Fahrräder oder andere Hindernisse gestört zu werden.
- Sie benötigen einen erfahrenen Assistenten, der mit dem E-Bike vertraut ist und alle Vorsichtsmassnahmen und Fahrmethoden in diesem Handbuch kennt.
- Bitte nicht auf glattem und nassem Boden üben.
- Bitte tragen Sie einen Helm oder andere Schutzvorrichtungen, um mögliche Verletzungen zu vermeiden.
- Feuchtigkeit bewirkt, dass die Bremsen langsamer reagieren. Reinigen und trocknen Sie das E-Bike an einem sicheren Ort.
- Bitte verwenden Sie das E-Bike nicht bei schlechtem Wetter (z. B. bei Regen, Schnee oder Eis).

7.5 Vorsichtsmassnahmen für sicheres Fahren

INMOTION E-Bike ist ein persönlicher Transporter mit einer bestimmten Geschwindigkeit. Das E-Bike wurde streng auf Technologie und Herstellung überprüft. Bitte verwenden Sie es gemäss den Sicherheitshinweisen in diesem Handbuch, da es sonst Risiken bergen kann. Zu jeder Zeit und an jedem Ort kann eine Fahrt mit dem E-Bike zu Verletzungen oder gar zum Tod führen, z.B. aufgrund von Stürzen, Kontrollverlust, Kollision usw., einschliesslich wenn Sie mit dem E-Bike nicht gemäss dem Handbuch fahren. Um Risiken zu verringern und Verletzungen zu vermeiden, lesen Sie dieses Handbuch deshalb sorgfältig durch und beachten Sie ebenfalls die folgenden Vorsichtsmassnahmen:

- Bitte tragen Sie beim Fahren Helm und Schutzkleider.
- Bitte fahren Sie nicht über Strassen und Wege mit Steigungen über 12°, verlangsamen Sie die Fahrt bei starkem Gefälle.
- Seien Sie vorsichtig bei Hindernissen, nassen und glatten Strasse. Meiden Sie nach Möglichkeit Graswege und Kieselstrassen.
- Bitte nicht durch maximal 30 mm Wasser fahren.
- Fahren Sie nicht Treppen hoch und runter.
- Fahren Sie nicht auf der Autobahn.
- Das E-Bike bitte nicht in Wasser einweichen oder Hochdruckreinigen.
- INMOTION E-Bike ist ein Einpersonenfahrzeug, bitte fahren Sie damit nicht mit mehreren Personen.
- Anfänger im Alter von 14 bis 18 Jahren oder älter als 45 Jahre üben bitte unter der Mithilfe einer versierten Person.
- Bitte überprüfen Sie vor dem Gebrauch, ob die Batterie vollgeladen ist und ob die Räder korrekt aufgepumpt sind.
- Bevor Sie nicht mit dem E-Bike vertraut sind, fahren Sie bitte langsam und nicht mit hoher Geschwindigkeit.
- Was die besonderen Eigenschaften von Lithiumbatterien betrifft, sollte diese mindestens einmal im Monat aufgeladen werden. Es liegt nicht im Garantiebereich, wenn der Akku durch unsachgemässe Wartung beschädigt wird.
- INMOTION E-Bike wird nur als tägliches Transportmittel verwendet. Bitte nicht bei Extremsportarten oder anderen gefährlichen Fahrmethoden verwenden.

8. Unterhalt

8.1 Aufbewahrung

- Bitte halten Sie das E-Bike von direkter Sonneneinstrahlung fern (auch wenn es sich im Kofferraum Ihres Autos befindet), da die Temperatur im Fahrzeug nach einiger Zeit durchaus 50°C erreichen kann, was die Funktion der Batterie verringert und die Lebensdauer verkürzt.
- Bitte stellen Sie das E-Bike nicht in nassen Bereichen ab.
- Das E-Bike entlädt sich automatisch, wenn es nicht benutzt wird: Die Batterieleistung sollte deshalb alle Monate überprüft und der Akku rechtzeitig vollständig aufgeladen werden.
- Bitte bewahren Sie das E-Bike nicht lange unbenutzt auf, da dies bei fehlender Kontrolle zu einer tiefen Entladung der Batterie führen kann.
- Im Winter verliert der Akku aufgrund der niedrigen Temperatur schneller an Strom.
- Eine unangemessene Lagerung führt zum Verlust der Batterie oder zu anderen Risiken.
- Bewahren Sie das E-Bike daher an einem trockenen Ort und in sauberer Umgebung auf.
- Wenn das E-Bike längere Zeit nicht benutzt wird, laden Sie die Batterie monatlich mindestens einmal vollständig auf.

8.2 Reinigung

- Vergewissern Sie sich vor der Reinigung, dass das E-Bike ausschaltet ist, ziehen Sie das Ladekabel aus, sofern dieses angeschlossen ist und schliessen Sie den Ladeanschluss mit der Abdeckung. Bitte beachten Sie beim Reinigen, dass kein Wasser in den Ladeanschluss dringen kann.
- Verwenden Sie ein weiches Tuch und Seifenwasser oder sauberes Wasser, um die Teile des E-Bikes zu reinigen. Bitte verwenden Sie zum Reinigen keine Hochdruckwasserpistole.
- Die IP-Schutzart des E-Bikes ist IP54, d.h. es ist staubdicht, jedoch nicht wasserdicht. Tauchen Sie das E-Bike daher nicht ins Wasser, da dies zu dauerhaften Schäden führen kann.

8.3 Behandlung

Um unnötige Umweltverschmutzung zu vermeiden behandeln Sie bitte die Batterie und das Stromversorgungsgerät nicht als allgemeine Abfälle. Sie haben durch das Fahren mit dem E-Bike einen grossen Beitrag zum Umweltschutz geleistet.

- Für eine Entsorgung aller Komponenten des E-Bikes wenden Sie sich bitte an eine autorisierte Entsorgungsstelle.
- Bitte beachten Sie die neueste Bedienungsanleitung. Bei Fragen wenden Sie sich bitte an einen Händler oder an die Inmotion-Kundendienstabteilung.


8.4 Pumpen & Wechseln des Schlauchs und des Reifens

Der werkseitige Standardreifendruck des P2F Series E-Bike beträgt 2,8 bar. Bei niedrigem Luftdruck bitte rechtzeitig pumpen.


Wenn der Reifen aufgrund eines Reifenbruchs oder aus anderen Gründen ausgetauscht werden muss, wenden Sie sich bitte an die Inmotion-Kundendienstabteilung (Sie können ihn auch in irgendeiner anderen Fahrradwerkstatt reparieren lassen).

8.5 Wartung der Bremse

- (1) Setzen Sie den Winkel an die Bremse und befestigen Sie ihn an der Schraube des Rahmens. Biegen Sie entsprechend (nach links gleich locker, nach rechts gleich fest) leicht nach links ab, um die Bremse etwas lockerer zu machen.



- (2) Drücken Sie dann die Bremse mit der Hand zusammen, um den Bremsbelag an der Bremsscheibe zu halten und prüfen Sie die Bremswirkung.



9. Rechtliche Hinweise

Die INMOTION P2-Serie kann als intelligentes und tragbares Reise- und Pendelgerät betrachtet werden. Es ist jedoch kein Ersatz für das derzeit vorhandene Transportmittel. Wenn Sie die INMOTION P2-Serie als Transportmittel für Kurzstrecken verwenden, können Bedingungen vorliegen, die zu Verletzungen wie Stürzen, Unfällen usw. sowie anderen Risiken führen. Sie sind dafür verantwortlich und verpflichtet, das Benutzerhandbuch für die INMOTION P2-Serie sorgfältig zu lesen und zu lernen, mit dem Fahren der INMOTION P2-Serie vertraut zu sein. Ferner müssen Sie sich der Warnungen und Vorsichtsmaßnahmen sowie der Bestimmungen in der folgenden rechtlichen Erklärung voll bewusst sein, um potenzielle Risiken zu verringern (jedoch nicht vollständig auszuschliessen) und die Sicherheit von Personen und Eigentum von Ihnen und anderen Personen zu gewährleisten.

9.1 Benutzererklärung

Verwenden Sie das Produkt für Ihre sichere Anwendung und gute Erfahrung in strikter Übereinstimmung mit den folgenden Anforderungen:

1. Bitte lesen Sie das Benutzerhandbuch für INMOTION P2/P2F und das Benutzerhandbuch sorgfältig durch und verstehen Sie es vollständig, bevor Sie es verwenden.
2. Bitte erlauben Sie nicht denjenigen, die das Benutzerhandbuch und das Benutzerhandbuch nicht sorgfältig gelesen und vollständig verstanden haben, Ihre INMOTION P2/P2F zu verwenden.
3. Befolgen Sie die Anweisungen im Benutzerhandbuch für INMOTION P2/P2F in Bezug auf das Fahralter von 12-60 Jahren. Lassen Sie nicht zu, dass Personen, die über dieses Alter hinausgehen, den INMOTION P2/P2F fahren.
4. Schwangere und Personal, das sich nicht in einem normalen körperlichen oder geistigen Zustand befindet, können den INMOTION P2/P2F nicht fahren.
5. Wenn Sie sich in einem schlechten körperlichen oder geistigen Zustand befinden, z. B. krank, Drogen nehmen, trinken usw., fahren Sie bitte nicht mit dem INMOTION P2/P2F.
6. INMOTION P2/P2F ist ein Fahrfahrzeug, das nur für eine Person bestimmt ist. Zwei oder mehr Personen dürfen nicht gleichzeitig einen P2/P2F fahren. Fahren Sie den INMOTION P2/P2F nicht mit Lasten oder während Sie ein Baby in Ihren Armen halten.
7. Bitte stellen Sie sicher, dass Sie in den physischen und mentalen Bedingungen für das freie Ein- und Aussteigen voll qualifiziert sind, und steuern Sie den INMOTION P2/P2F ohne Unterstützung, bevor Sie fahren.
8. Bitte modifizieren oder reparieren Sie den INMOTION P2/P2F nicht ohne Erlaubnis oder durch Personal, das nicht von unserem Unternehmen autorisiert wurde. Wenn etwas mit dem Produkt nicht stimmt, wenden Sie sich bitte an das Kundendienstpersonal von INMOTION. Dies ist Ihre sicherste Option.
9. Bitte stellen Sie vor dem Fahren sicher, dass der INMOTION P2/P2F nicht locker, beschädigt oder in anderen ungewöhnlichen Situationen ist.
10. Vergewissern Sie sich vor dem Aufladen, dass die Steckdose trocken, fehlerfrei und ohne Fremdkörper ist. Stellen Sie während des Ladevorgangs sicher, dass Sie die richtige Steckdose (100V-240V, 50/60 Hz) anschliessen, und vermeiden Sie es, mit Kindern und Haustieren zu kommen. Halten Sie den INMOTION P2/P2F ausserdem von den brennbaren Stoffen fern.
11. Die Batterien von INMOTION P2/P2F müssen bei -20 ° C bis 45 ° C in die Umgebung gebracht werden. Bitte stellen Sie den INMOTION P2/P2F nicht in Umgebungen auf, in denen die Temperatur über 45 ° C liegt. Wenn die Temperatur unter -20 ° liegt, gehen die Batterien in den selbstsperrenden Zustand über, der nicht aufgeladen oder verwendet werden kann. Bitte stellen Sie den INMOTION P2/P2F zum Laden und Verwenden in eine wärmere Umgebung.

12. Wenn die Batterien undicht sind (einschliesslich Beschädigungen, Geruchsbelästigung, Rauch oder Überhitzung), halten Sie das Fahrzeug sofort an und vermeiden Sie den Kontakt mit anderen Gegenständen.
13. Versuchen Sie nicht, die Batterien selbst zu öffnen oder zu zerlegen. Führen Sie keine abnormalen Vorgänge oder Anwendungen an den Batterien durch.
14. Aufgrund des unterschiedlichen Batteriestatus und der unterschiedlichen Umgebung beträgt die Standby-Zeit des voll aufgeladenen INMOTION P2/P2F (der Bildschirm für die Anzeige der elektrischen Grösse hat eine Skala) höchstens 180 Tage bzw. 30 Tage. Bitte achten Sie auf die Standby-Zeit, um zu vermeiden, dass die Batterien irreversibel beschädigt werden, weil die Batterie nicht rechtzeitig aufgeladen wird.
15. Bitte tragen Sie keine hochhackigen oder anderen ungeeigneten Schuhe und keine Kleidung, die zu locker und ungeeignet ist, wenn Sie mit dem INMOTION P2/P2F fahren. Darüber hinaus müssen Sie während der Fahrt professionelle Schutzausrüstung tragen.
16. Es wird dringend empfohlen, beim Fahren des INMOTION P2/P2F eine Schutzbrille zu tragen, um Augenverletzungen durch Schmutz, Staub oder Insekten in der Luft und mögliche nachteilige Auswirkungen auf das Fahren zu vermeiden.
17. Fahren Sie an Regentagen und auf anderen nassen Strassen nicht INMOTION P2/P2F. Beim Aufrüsten auf nassen und rutschigen Strassen verringert sich der Reifenwiderstand, der Bremsweg wird länger und der INMOTION P2/P2F ist leicht zu rutschen, was zu Unfällen führen kann. Beispielsweise ist der INMOTION P2/P2F ausser Kontrolle geraten.
18. Reinigen Sie den INMOTION P2/P2F -Körper mit einem trockenen, weichen Tuch. Verwenden Sie keinen starken Wasserfluss oder Hochdruckschlauch, um den INMOTION P2/P2F -Körper zu reinigen. Tauchen Sie den INMOTION P2/P2F nicht ins Wasser, um unkontrollierbare Fehler, Anomalien, Unfälle und andere Risiken zu vermeiden.
19. Fahren Sie den INMOTION P2/P2F nicht bei schlechtem Wetter und widriger Umgebung mit schlechten Sichtverhältnissen und schlechtem Licht. Fahren Sie den INMOTION P2/P2F nicht, wenn Sie sehr müde sind.
20. Da es für Fahrer, Autofahrer und Fussgänger schwierig ist, sich nachts und in einer Umgebung mit schlechtem Licht rechtzeitig zu bemerken, wird dringend davon abgeraten, nachts und in einer Umgebung mit schlechtem Licht zu fahren, um schwerwiegende Risiken zu vermeiden das könnte entstehen.
21. Bitte beachten Sie beim Fahren des INMOTION P2/P2F die unterschiedlichen Strassenoberflächen und Umgebungen. Fahren Sie vorsichtig, um sich oder andere nicht zu verletzen.
22. Bitte fahren Sie nicht unter ungeeigneten Strassenbedingungen und in ungeeigneten Umgebungen, wie z. B. auf Treppen, in Aufzügen oder beim Durchfahren der Drehtüren.
23. Achten Sie beim Fahren des INMOTION P2/P2F auf den Abstand zwischen Körper, Körper und Hindernissen von INMOTION P2/P2F.
24. Gehen Sie nicht das Risiko ein, auf steilen Hängen, holprigen Strassen oder anderen Terrains zu fahren, die Sie während des Fahrens noch nie zuvor getroffen haben.
25. Bitte machen Sie keine schnelle Kurve. Bitte betätigen Sie die Bremsen nicht, wenn Sie mit dem INMOTION P2/P2F auf rutschiger Strasse fahren. Die oben genannten Verhaltensweisen können leicht zu Ausrutschen und anderen unkontrollierbaren Situationen führen.
26. Bitte fahren Sie nicht auf den Radwegen. Bitte fahren Sie nicht auf den Kfz-Fahrspuren und anderen ungeeigneten Orten. Bitte halten Sie sich strikt an die Verkehrsregeln und andere Gesetze und Vorschriften. Wenn sich der INMOTION P2/P2F der Kreuzung, den Fahrspuren, Kurven und Türen von Kraftfahrzeugen nähert oder diese passiert, achten Sie bitte darauf, langsamer zu fahren und zu vermeiden. In der Zwischenzeit muss der Fahrer ein defensives Bewusstsein haben und auf die Gefahren achten, die durch den Verkehr und die Fussgänger verursacht werden können.

27. Achten Sie beim Fahren von INMOTION P2/P2F auf Fahrzeuge aus allen Richtungen, Fussgänger, Schlaglöcher, Kanalabscheider, Eisenbahnschienen, Dehnungsfugen, Strassenoberflächen, Strassenkonstruktionen, Schmutz und andere Hindernisse und andere Hindernisse gefährliche Situationen, die jederzeit die persönliche Sicherheit und die Sicherheit von Eigentum von Ihnen und anderen beeinträchtigen können.
28. Tätigen und empfangen Sie keine Anrufe und führen Sie keine Aktivitäten oder Aktionen aus, die Sie beim Fahren des INMOTION P2/P2F ablenken könnten, um die externe Umgebung jederzeit zu überwachen.
29. Bitte fahren Sie vorwärts entlang der Fahrtrichtungen der Radwege, die von den örtlichen Behörden und Gesetzen oder den Strassenrändern zugelassen und festgelegt wurden. Fahren Sie nicht in eine Richtung, die nicht den Verkehrsregeln entspricht.
30. Beim Fahren mit der INMOTION P2/P2F beeinträchtigen Fahrzeuge und Fussgänger nicht die Fahrweise.
31. Bitte legen Sie beim Fahren des INMOTION P2/P2F keine Hände auf ein anderes Transportmittel zum Ziehen. Führen Sie keine unangemessenen Verhaltensweisen wie Stunts, andere Extremsportarten usw. aus.
32. Bitte fahren Sie den INMOTION P2/P2F nicht allein, wenn Sie in einen entfernten Bereich fahren müssen. Mögliche Risiken müssen vermieden werden, auch wenn Sie den INMOTION P2/P2F zusammen mit anderen fahren.
33. INMOTION P2/P2F ist ein persönliches Kurzstrecken-Reise- und Pendelgerät. Verwenden Sie es nicht für Fracht oder andere unsachgemässe Zwecke.
34. Die Daten und Parameter von INMOTION P2/P2F variieren zusammen mit verschiedenen Produktmodellen, die ohne vorherige Ankündigung von INMOTION geändert werden können.

9.2 Erklärung zu persönlichen Informationen

1. Ihre persönlichen Daten umfassen die persönlichen Daten, die Sie freiwillig eingeben, um die INMOTION P2/P2F zu binden, wenn Sie die INMOTION APP (im Folgenden als APP bezeichnet) verwenden, um sich mit der INMOTION P2/P2F für eine registrierte Zertifizierung zu verbinden, sowie die persönlichen Informationen, die Sie geben während der Produktanwendung freiwillig an, einschliesslich, aber nicht beschränkt auf Ihren Namen, Ihr Geschlecht, Ihr Alter, Ihre Adresse, Ihren Kontaktweg, Ihren Beruf sowie Zeit und Ort für die Nutzung unseres Dienstes usw.
2. Während der Nutzung der APP werden Ihre persönlichen Daten während der Zertifizierung des Eigentümers, der Aktivierung der Produktseriennummer, des Fragebogens und der Nachverfolgung und Nachbesuche nach dem Verkauf, der Einholung von Meinungen oder Vorschlägen zu Produkten oder Dienstleistungen und Die Teilnahme an Aktivitäten ist für uns praktisch, um bessere Produkte und Dienstleistungen für Sie bereitzustellen und Ihre Benutzererfahrung zu verbessern.
3. Sie haben das Recht, Ihre persönlichen Daten nicht anzugeben. Wenn Sie sich jedoch weigern, einige Ihrer persönlichen Daten anzugeben, können wir möglicherweise keine besseren Produkte und Dienstleistungen für Sie bereitstellen und Sie möglicherweise sogar davon abhalten, unsere Produkte und Dienstleistungen zu nutzen.
4. Alle von Ihnen bereitgestellten persönlichen Daten gelten als die Tatsache, dass Sie der Idee, dass Ihre persönlichen Daten von INMOTION selbst oder seinen verbundenen Unternehmen nach der Offenlegung verwendet werden können, vollständig zugestimmt haben. Die Anwendung von INMOTION und verbundenen Unternehmen umfasst, ohne darauf beschränkt zu sein, die Anwendung der internen Mitarbeiter, Berater, Vertreter, Lieferanten und Partner von INMOTION und seinen verbundenen Unternehmen.
5. Sie erklären sich damit einverstanden, dass wir Ihre persönlichen Daten an interessierte Dritte weitergeben, wenn eine der folgenden Bedingungen erfüllt ist:

- 1) Nach Ihren speziellen Berechtigungen.
 - 2) Einhaltung der einschlägigen Gesetze und Vorschriften oder der zwingenden Anforderungen der Regierungsbehörden (einschliesslich der Justizbehörden),
 - 3) Führen Sie die verfügbaren Nutzungsbedingungen aus (einschliesslich der Untersuchung möglicher Verstösse).
 - 4) Umgang mit Betrug, Sicherheit oder technischen Problemen,
 - 5) Schützen Sie die Rechte, Eigenschaften oder die Sicherheit von Benutzern oder der Öffentlichkeit vor Beschädigungen im Rahmen der gesetzlichen Anforderungen oder des zulässigen Bereichs.
 - 6) Die Bedürfnisse unter besonderen und / oder Notfallbedingungen.
6. Die elektronischen Daten Ihrer persönlichen Daten können für die Anwendung, Übertragung und Speicherung verwendet werden, und die oben genannten Verhaltensweisen können in oder aus China austreten.
 7. Sie stimmen voll und ganz der Idee zu, dass INMOTION und seine verbundenen Unternehmen von Zeit zu Zeit die Informationen zu den Produkten und Dienstleistungen sowie die relevanten Aktivitätsinformationen für Ihre bessere Anwendung und Erfahrung veröffentlichen könnten.
 8. Wir werden angemessene und sichere Massnahmen ergreifen, um die Sicherheit Ihrer persönlichen Daten zu schützen und zu verhindern, dass Ihre persönlichen Daten ohne Genehmigung weitergegeben und verwendet werden. Darüber hinaus werden wir auch andere interessierte Parteien dazu bringen, Ihre in dieser rechtlichen Erklärung beschriebenen persönlichen Daten zu akzeptieren und zu verwenden, um die gleichen Verpflichtungen zu erfüllen. Sie stimmen der Idee zu, dass INMOTION die Zeit zum Speichern und Speichern Ihrer persönlichen Daten gemäss der Zeit bestimmt, die für die beabsichtigte Verwendung oder für Vereinbarungen, Gesetze und Vorschriften erforderlich ist.
 9. Sie erklären sich damit einverstanden, INMOTION und / oder seine verbundenen Unternehmen von anderen Empfängern und / oder Benutzern von jeglichen Ansprüchen, Verantwortlichkeiten und Verlusten auszunehmen, die durch die Offenlegung und Verwendung Ihrer persönlichen Daten gemäss dieser rechtlichen Erklärung verursacht werden oder verursacht werden könnten, es sei denn, die oben genannten.

9.3 Erklärung zum geistigen Eigentum

Sofern in Gesetzen und Vorschriften nichts anderes festgelegt oder in Vereinbarungen anderweitig vereinbart ist, gelten alle Rechte des geistigen Eigentums (einschliesslich, aber nicht beschränkt auf das Urheberrecht, das Markenrecht, das Anmelde-recht, die Berechtigungen und andere Befugnisse) in Bezug auf die Produkte und deren Zubehör. APP und Website sind von INMOTION reserviert. Ohne die vorherige schriftliche Zustimmung von INMOTION dürfen keine illegalen Verwendungen oder sonstigen Strafen durchgeführt werden. Diese rechtliche Erklärung gilt für das Recht der Volksrepublik China.

Für alle Ansprüche, Verantwortlichkeiten und Verluste, die von Verbrauchern und Dritten verursacht werden oder verursacht werden könnten, die gegen diese Gesetzeserklärung verstossen, übernimmt INMOTION keine Verantwortung für die Ansprüche und sonstigen Verpflichtungen.

Diese rechtliche Erklärung ist der integrale rechtliche Bestandteil der INMOTION-Produkte (bitte stellen Sie sicher, dass Sie diese rechtliche Erklärung während der Wiederverwendung des Produkts übertragen). Sie können alle Bedingungen dieser rechtlichen Erklärung für die Verwendung der INMOTION-Produkte akzeptieren.

Wenn Sie die INMOTION-Produkte verwenden, gilt dies als die Tatsache, dass Sie sich bereit erklärt haben, alle Bedingungen dieser rechtlichen Erklärung zu akzeptieren und mögliche Risiken und Verantwortlichkeiten zu übernehmen.

Wenn Sie nach dem Kauf unseres Produkts nicht einverstanden sind, alle Bedingungen dieser rechtlichen Erklärung zu akzeptieren, senden Sie die Ware bitte zurück und stellen Sie sicher, dass die Produkte und die Verpackung intakt sind, ohne den Sekundärverkauf während der Rückgabe zu beeinträchtigen. Vielen Dank, dass Sie sich für INMOTION entschieden haben und uns vertrauen. Bei Fragen kontaktieren Sie uns und wir stehen Ihnen jederzeit zur Verfügung.

10 Produktzertifizierung

Dieses Produkt ist durch Bestehen der Qualitätskontrolle qualifiziert und darf auf dem Markt verkauft werden. Die Garantiekarte (sie wird nach dem Siegel des Herstellers wirksam und mit der Seriennummer versehen) und die reguläre Verkaufsrechnung sind ein wirksames Wartungszertifikat. Bitte bewahren Sie die Garantiekarte ordnungsgemäss auf.

11 Produktgarantie

Sehr geehrter Kunde,

Vielen Dank für Ihren Kauf unseres Produkts.

Bitte geben Sie nach dem Kauf unseres Produkts Ihre korrekten, vollständigen und authentischen persönlichen Daten an, schreiben Sie die Seriennummer des gekauften Produkts in die Garantiekarte, fordern Sie eine gültige Rechnung an und bewahren Sie diese ordnungsgemäss auf, damit Sie unseren Garantieservice nutzen können. Jedes Problem tritt in Zukunft auf.

Um einen qualitativ hochwertigen Service zu gewährleisten, verspricht INMOTION, Reparatur-, Austausch- und Rückgabeservices für Produkte gemäss unseren Garantiebestimmungen kostenlos anzubieten (nur Produkte, die auf dem chinesischen Festland gekauft wurden). Mit Ausnahme der Kosten einschliesslich Versicherung, Lieferung, Transport usw. wird der Garantieservice kostenlos zur Verfügung gestellt.

11.1 Garantiezeiten der verschiedenen Teile

Rahmen, Lenker Schaft	12 Monate	Natürliche Risse, Brüche und andere Phänomene
Motor, Treiber, externes Ladegerät	12 Monate	Aufgrund schlechter Fertigungsleistung und fehlgeschlagener Reparatur
Scheinwerfer, dekoratives Licht, Rückleuchte, Ständer	6 Monate	Aufgrund schlechter Fertigungsleistung und fehlgeschlagener Reparatur
Batterie	6 Monate	Austausch der neuen Batterie bei 6 Monaten Kapazität weniger als 65% der Repräsentationskapazität
Hinterrad, Lenkergummi, Dekorative Abdeckungen		Diese Verschleisssteile sind nicht Umfang der Garantie

Die folgenden Umstände werden von der Garantie nicht abgedeckt, der Kunde muss die Reparatur selbst bezahlen:

1. Schäden durch vom Menschen verursachte Ursachen.
2. Das E-Bike hat mehr als 2000 km zurückgelegt (Für Fahrzeuge mit mehr als 2000 km Kilometerleistung schlagen wir vor, den Reifen entsprechend dem Reifenverschleisszustand zu reparieren, zu warten und auszutauschen).
3. Schäden, die durch Nichtbeachtung der Anforderungen in der Bedienungsanleitung zur korrekten Montage oder Verwendung des Scooters verursacht wurden.
4. Die Seriennummer wurde gelöscht oder geändert.
5. Der Strichcode oder das Modell der Seriennummer auf der Produktgarantiekarte stimmt nicht mit dem Produkt selbst überein.
6. Das Produkt wurde von nicht von INMOTION nicht autorisiertem Personal zerlegt oder repariert.
7. Täglicher Verschleiss (einschliesslich Verschleiss des Rollergehäuses, der Griffgriffe, Reifen usw.), der die Funktionalität des Produkts nicht beeinträchtigt.
8. Schäden, die durch Unfälle oder unsachgemässe Verwendung verursacht wurden, wie z. B. physische Schäden, Sturz- und Bruchschäden, Kollisionsschäden, starke Oxidation usw.
9. Schäden durch Überlastung, Durchdringen von Hindernissen (einschliesslich, aber nicht beschränkt auf Fahren nach unten, Auftreffen auf den Boden usw.).
10. Durchführen von X-Sport-Stunts usw.
11. Schäden durch Demontage, Transport, Be- und Entladen von etx bei der Rücksendung zur Reparatur.
12. Schäden durch Feuer, Eintauchen in Flüssigkeiten, Gefrieren, Erdbeben oder andere Lagerbedingungen oder höhere Gewalt.
13. Erschöpfung von Verschleisssteilen wie Verpackungsmaterial, verschiedenen Arten von technischen Dokumenten usw.
14. Produkte, die für kommerzielle Zwecke verwendet werden, fallen nicht unter die Garantie.
15. Für fehlerhafte Produkte, deren Garantie abgelaufen ist, bietet INMOTION einen kostenpflichtigen Reparaturservice an. In Bezug auf den Ladestandard und die Zubehörpreise können Sie sich an unser Kundendienstpersonal wenden, um weitere Informationen zu erhalten.

11.2 Servicerichtlinien für die Reparatur

1. Kunden können unseren offiziellen technischen Support unter der Nummer +86 (0) 755 2572 2469 anrufen, um Hilfe nach dem Verkauf zu erhalten, oder sich direkt an die Händler wenden, bei denen sie die Produkte gekauft haben, und sie bitten, den Kundendienst zu vereinfachen. Ausführliche Richtlinien und Verfahren für den Kundendienst finden Sie auf unserer offiziellen Website www.inmotionworld.com.
2. Nach Erhalt des fehlerhaften Produkts vom Kunden werden wir eine Kommunikation mit dem Kunden über die Ursache der Störung, die Haftung, die Reparaturkosten, die geschätzte Zeit zur Behebung der Störung usw. einleiten. Wenn kein Widerspruch mehr vorhanden ist, beginnt der Reparaturprozess.
3. Für Produkte, die von uns innerhalb eines Monats nach Abschluss der Reparatur repariert wurden, wird das Produkt durch unseren kostenlosen Garantieservice abgedeckt.

11.3 Produktgarantiekarte

Kunde		Serie Nr.
Kaufdatum		
Telefonnummer		
Email		
Adresse		
Händlername		Kontakt
Händleradresse		

Version No: Version 1.1

Kontaktieren Sie uns:

Add: 18F, B1, Nanshan iPark, No. 1001, Xueyuan Ave, Shenzhen. P.R.C. 518055

Email: service@imscv.com / Tel +86 (0) 755 2572 2469 / Fax +86 (0) 755 2572 7563